



Piano - Leuchten

Swing

Die Reflektoren sind unabhängig voneinander dreh- und kippbar. Dies erlaubt eine sehr individuelle Einstellung für alle Wünsche.




Swing 3418
2x G4 12V/20W

Messing blank



Swing 3419
2x G4 12V/20W

Messing matt



Swing 3420
2x G4 12V/20W

Chrom




Swing 3421
2x G4 12V/20W

Platin



Swing 3422
2x G4 12V/20W

Schwarz



Swing
3418 3419 3420 3421 3422



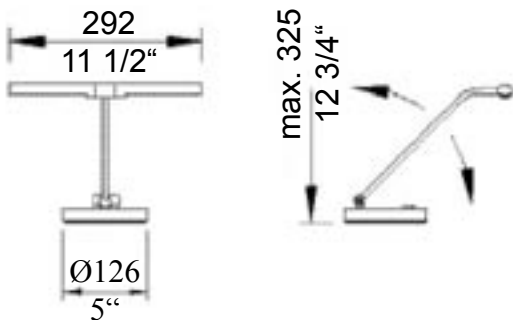


Piano

Diese Leuchte besticht durch schlichte Eleganz. Die drehbaren Hülsen des Leuchtenschirms ermöglichen eine feine Einstellung für perfekte Lichtverhältnisse. Der Arm kann gekippt werden.



Piano
4401 4402 4403 4404 4405 4407




Piano 4401
2x G4 12V/20W

Messing blank




Piano 4402
2x G4 12V/20W

Messing matt



Piano 4403
2x G4 12V/20W

Altmessing



Piano 4404
2x G4 12V/20W

Chrom




Piano 4405
2x G4 12V/20W


Platin



Piano 4407
2x G4 12V/20W

Schwarz





Menuett

Der geschwungene Arm ist über ein Kugelgelenk mit dem Leuchtschirm verbunden. So kann die Leuchte sehr schnell und einfach zur angenehmen Ausleuchtung von Klaviatur und Noten eingestellt werden. Natürlich ist auch der Arm zum Auf- und Abstellen beweglich gelagert.



Menuett

8427 8428 8429 8430 8431

Menuett 8427
2x G4 12V/20W

Messing blank



Menuett 8428
2x G4 12V/20W

Messing matt



Menuett 8429
2x G4 12V/20W

Chrom



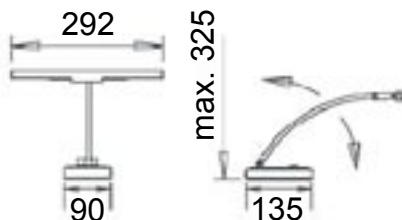

Menuett 8430
2x G4 12V/20W

Platin



Menuett 8431
2x G4 12V/20W


Schwarz





Magic

Diese extravagante Leuchte lässt sich mittels einfacher Berührung des Armes oder auch des Leuchtschirmes auf die gewünschte Helligkeit auf- oder abdimmten. Sie besticht nicht nur durch die Kombination verschiedener Materialien mit exzellentem Design, sondern auch mit intelligenter Technik.




Magic 4410
2x G4 12V/20W

Messing blank



Magic 4411
2x G4 12V/20W

Messing matt



Magic 4412
2x G4 12V/20W

Chrom




Magic 4413
2x G4 12V/20W

Platin

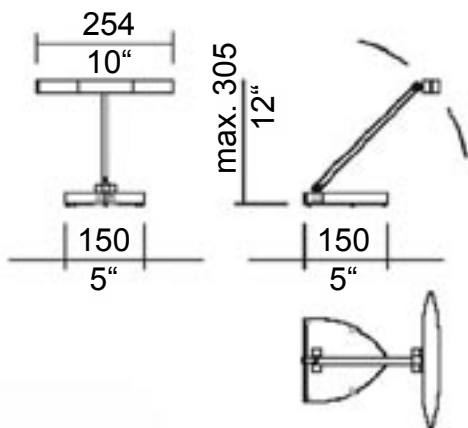


Magic 4414
2x G4 12V/20W

Schwarz



Magic
4410 4411 4412 4413 4414





Classik

Es gibt sie noch! DIE klassischen Pianoleuchten mit Schraubglühbirnen. Sanftes Licht, auf Wunsch ein- oder zweiflammig. Einstellen lassen sich die Leuchten über ein Kugelgelenk am Reflektor und einer Flügelschraube am Leuchtenfuß. Das Detail welches eine Klavierleuchte ausmacht! Der Schalter sitzt da wo er hingehört: Nämlich am Reflektor. So kann der Spieler sitzenbleiben wenn es Dämmt.

Classik 1 80900
E14/220V
max 60W

Classik 2 81000
E27/220V
max 60W


Messing blank



Classik 1 80910
E14/220V
max 60W

Classik 2 81010
E27/220V
max 60W

Messing matt



Classik 1 80925
E14/220V
max 60W

Classik 2 81025
E27/220V
max 60W


Platin



Classik 1 80935
E14/220V
max 60W

Classik 2 81035
E27/220V
max 60W

Schwarz



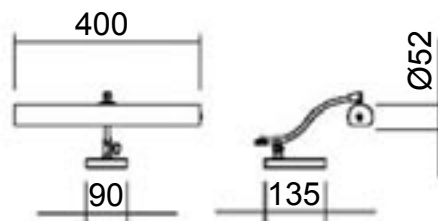
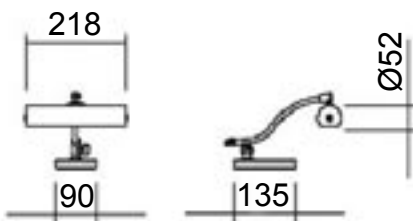
Classik 1

80900 80910 80925 80935



Classik 2

81000 81010 81025 81035





Flügel

Leichte und elegante Leuchte mit Klemmschraube zum Befestigen an Notenpulten. Der Klemmwinkel ist mit Filz beschichtet um lackierte Oberflächen zu schützen. Über eine Flügelschraube am Arm und einem Kugelgelenk am Reflektor kann die Leuchte für alle verschiedenen Notenpulte exakt eingestellt werden. Außerdem lassen sich die beiden Leuchterschirme zur idealen Ausleuchtung von Klaviatur und Literatur drehen.


Flügel 5433
2x G4 12V/20W

Messing blank




Flügel 5434
2x G4 12V/20W

Messing matt

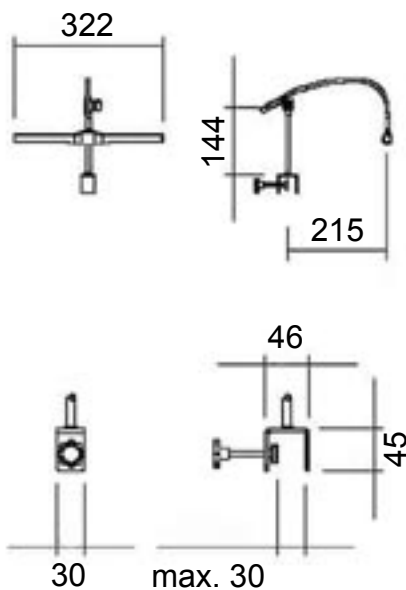


Flügel 5435
2x G4 12V/20W

Schwarz



Flügel
5433 5434 5435



Strahlendes Licht auf Noten und Klaviatur

Unsere Leuchtenmodelle bieten beides und das ohne zu blenden. Alle Leuchten lassen sich sowohl am Fuß als auch am Reflektor verstellen. Dies ermöglicht eine ideale Ausleuchtung und Anpassung an die jeweiligen Bedürfnisse.

Die (zweiflammigen) breiten Reflektoren scheinen über die gesamte Breite eines aufgeschlagenen Notenheftes und geben genügend Lichtkraft auf die Klaviatur.

Der Schalter ist gut erreichbar in die Leuchten integriert.

Alle Halogenleuchten werden mit Leuchtmittel ausgeliefert.

Bitte beachten Sie:

Vorsicht bei Kindern: Leuchten werden heiß!

So ist von einer Einstellung der Reflektoren nach längerer Brenndauer abzusehen.

Alle Leuchten sind zur Schonung der hochwertigen Piano-Oberflächen mit einem Filz oder Spezialschaumstoff versehen. Dennoch sollten die Leuchten vorsichtig auf das Instrument gestellt werden und nicht verrutscht werden. Durch Staubpartikel oder ein Verkanten könnten Kratzer oder Druckstellen auf dem Lack entstehen.

Wir wünschen viel Spaß beim Musizieren.

Bildtitel: J. Starkl

Reinert Klappenbremse

Leise schliesst sich die Klappe.

Bei Flügeln neuer Herstellung gehört eine Dämpfung für die Tastenklappe schon seit einigen Jahren zum Standard. Endlich ist auch dies für Pianos möglich! Elegant gleitet die Tastenklappe langsam und leise zu. Beschädigungen am Instrument, oder was weitaus schlimmer wäre, eingeklemmte Kinderfinger gehören somit der Vergangenheit an.

Durch eine ausgeklügelte Konstruktion und genial einfache Bauart lässt sich die „Reinert-Klappenbremse“ bei nahezu allen Pianos nachrüsten. Die Fallgeschwindigkeit kann auf die verschiedenen Klappengewichte eingestellt werden. Das Schliessen der Klappe ist stufenlos, von langsam tragend bis zügig flott einstellbar. Auch ist ein Freilauf bis zum Einsetzen der Dämpfung variabel.

Der Klappendämpfer besteht aus einem Öldruck-Zylinder aus Edelstahl und einem Gegenstift mit Rolle. Diese werden in die Tastenklappe eingelassen. Sichtbar bleibt nur ein Druckknopf und die kleine Anlaufrolle. Der Einbau erfolgt mit nur zwei Bohrungen und kann von einem Klavierbauer vor Ort in kurzer Zeit durchgeführt werden.

Einbausatz mit Anleitung
20.48.15
Reinert Klappenbremse
20.48.05

Edelstahl



PIANO- & DIGITAL-PIANOLEUCHTEN



LEUCHTEN

Pianoleuchte mit Flexarm

Preisgünstige Leuchte in verlässlicher Qualität für Klein- und Digitalpianos.

Halogen 2-flammig, 12V/20W mit Steckdosenadapter

Schirm: 300 mm, Höhe max.: 380 mm

L 39100 Messing poliert

L 39101 Messing matt

L 39110 schwarz-matt

L 39116 Platin

FLÜGELLEUCHE

LEUCHTEN



Flügelleuchte

Halogen 2-flammig, 12V/20W, Messing poliert

Sockel Ø 180 mm

Stütze bis Drehpunkt 280 mm

Arm Drehpunkt bis Schirmende 600 mm

Arm Ende bis Drehpunkt 240 mm

L 5600

Sonate

Die Sonate Klavierleuchten kombinieren innovative Funktion und Design. Die besondere Armführung ermöglicht ein Absenken des Reflektors sogar bis unter die Höhe des Sockels, siehe Skizzen. Dort kann die Leuchte mittels Wippschalter bequem ein- und ausgeschaltet werden.

Sonate 6401
2x G4 12V/20W

Messing-blank
brass polished



Sonate 6402
2x G4 12V/20W

Messing-matt
brass mat




Sonate 6403
2x G4 12V/20W

Altmessing
brass fume



Sonate 6404
2x G4 12V/20W

Chrom
chrome



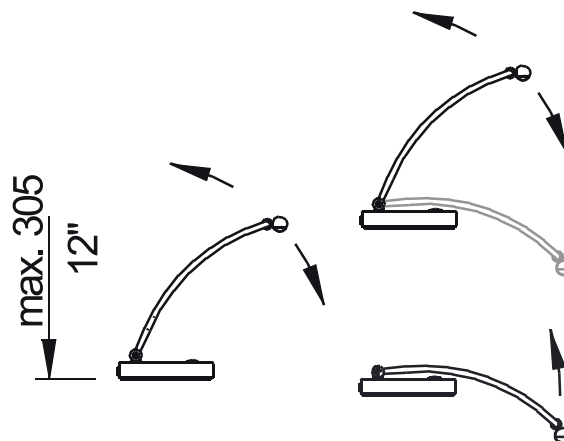
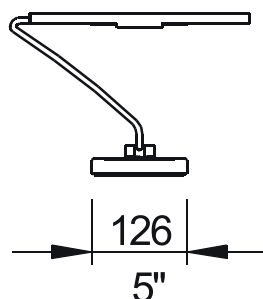
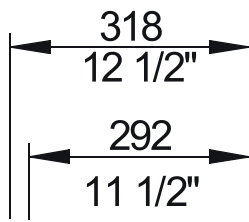
Sonate 6405
2x G4 12V/20W

Platin
platinum



Sonate 6406
2x G4 12V/20W

Schwarz-matt
black mat



JAHN

PIANOTEILE

